



UNIONE EUROPEA



REPUBBLICA ITALIANA



REGIONE AUTÒNOMA DE SARDIGNA
REGIONE AUTONOMA DELLA SARDEGNA

ASSESSORADU DE SU TURISMU, ARTESANIA E CUMMÈRTZIU
ASSESSORATO DEL TURISMO, ARTIGIANATO E COMMERCIO

OSSERVATORIO DEL TURISMO, ARTIGIANATO E COMMERCIO



Movimenti Turistici Sardegna Analisi tendenziale Gennaio-Settembre 2017

Fonte SIREDD
(Estrazione del 3 Novembre 2017)

Note metodologiche

I dati sul movimento turistico sono raccolti dal SIREG - Sistema Informativo di Raccolta ed Elaborazione Dati, un sistema federato web gestito dalla Regione Autonoma della Sardegna e dalle Amministrazioni Provinciali.

La raccolta dei dati su arrivi e presenze avviene nell'ambito della rilevazione *Movimento dei clienti negli esercizi ricettivi*, che costituisce un'indagine Istat. L'unità di rilevazione è costituita dagli esercizi ricettivi ripartiti fra strutture alberghiere ed extra-alberghiere. L'indagine è censuaria ed ha periodicità mensile.

Come precisato nell'allegato 1 della [Circolare ISTAT](#), la definizione della macro-tipologia per gli esercizi ricettivi è questa:

- Esercizi Alberghieri: tale categoria include gli alberghi da 1 a 5 stelle, i villaggi albergo, le residenze turistico-alberghiere, le pensioni, i motel, le residenze d'epoca alberghiere, gli alberghi meublè o garnì, le dimore storiche, gli alberghi diffusi, i centri benessere (beauty farm), i centri congressi e conferenze e tutte le altre tipologie di alloggio che in base alle normative regionali sono assimilabili agli alberghi.
- Esercizi Extra-Alberghieri: tale categoria si suddivide in:
 - Esercizi Complementari: questa sotto categoria include i campeggi e le aree attrezzate per camper e roulotte, i villaggi turistici, le forme miste di campeggi e villaggi turistici, gli alloggi in affitto gestiti in forma imprenditoriale, gli alloggi agro-turistici, le case per ferie, gli ostelli per la gioventù, i rifugi di montagna, gli "altri esercizi ricettivi non altrove classificati".
 - Alloggi privati in affitto: questa tipologia riguarda le forme di alloggio date in affitto da privati a privati o ad agenzie professionali, su base temporanea, come alloggio turistico. È caratterizzata da una gestione non imprenditoriale e comprende i B&B e gli altri alloggi privati.

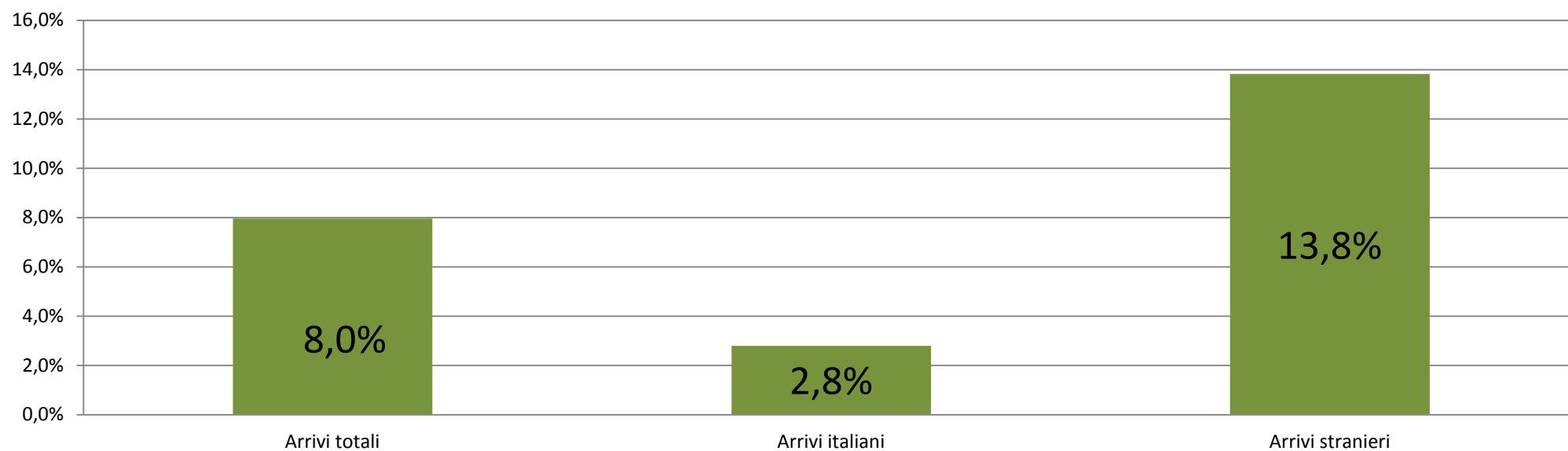
I dati sono caricati via web direttamente dalle strutture ricettive o trasmessi da queste alle Amministrazioni Provinciali di riferimento per il successivo caricamento sul SIREG.

I dati riportati nel presente documento sono elaborati a partire da un campione di strutture che ha effettuato il caricamento dei propri dati sul SIREG. Pertanto, i valori indicati hanno lo scopo di esprimere una tendenza dell'andamento del fenomeno analizzato, pur essendo ancora in corso, per il periodo temporale considerato, la raccolta censuaria del dato presso le strutture ricettive della Sardegna.

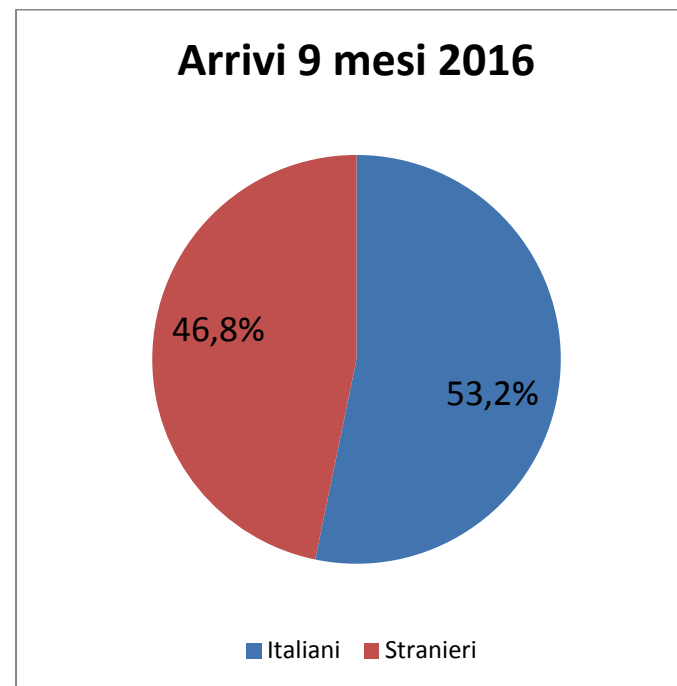
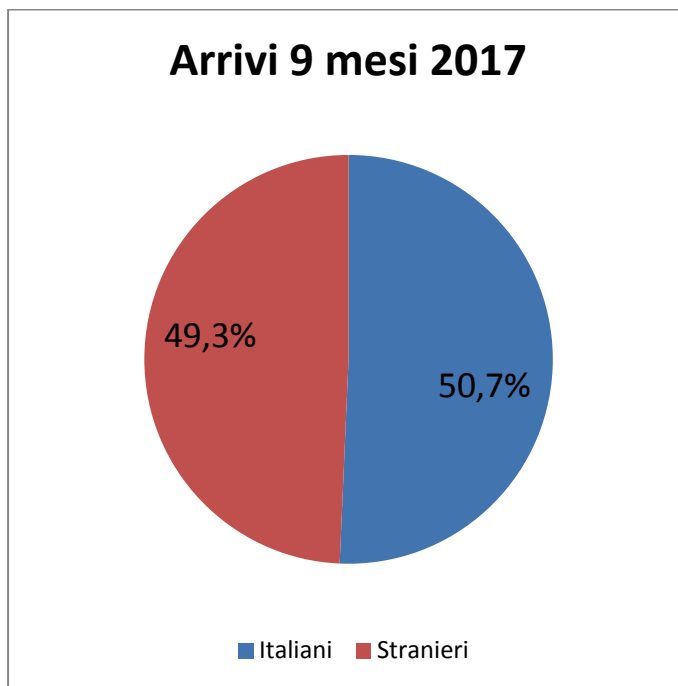
Fanno parte del campione tutte le strutture che, per un dato mese del periodo di riferimento, hanno trasmesso i propri dati di movimento turistico sia nell'anno in corso che nell'anno precedente.

I valori riportati sono riferiti unicamente agli arrivi, in quanto le presenze rilevate possono risentire, a ridosso del periodo di riferimento della rilevazione, di variazioni anche apprezzabili a seguito di erronee o incomplete trasmissioni dei dati da parte delle strutture ricettive.

Variazione % Arrivi 9 Mesi 2017 su 2016 - SARDEGNA



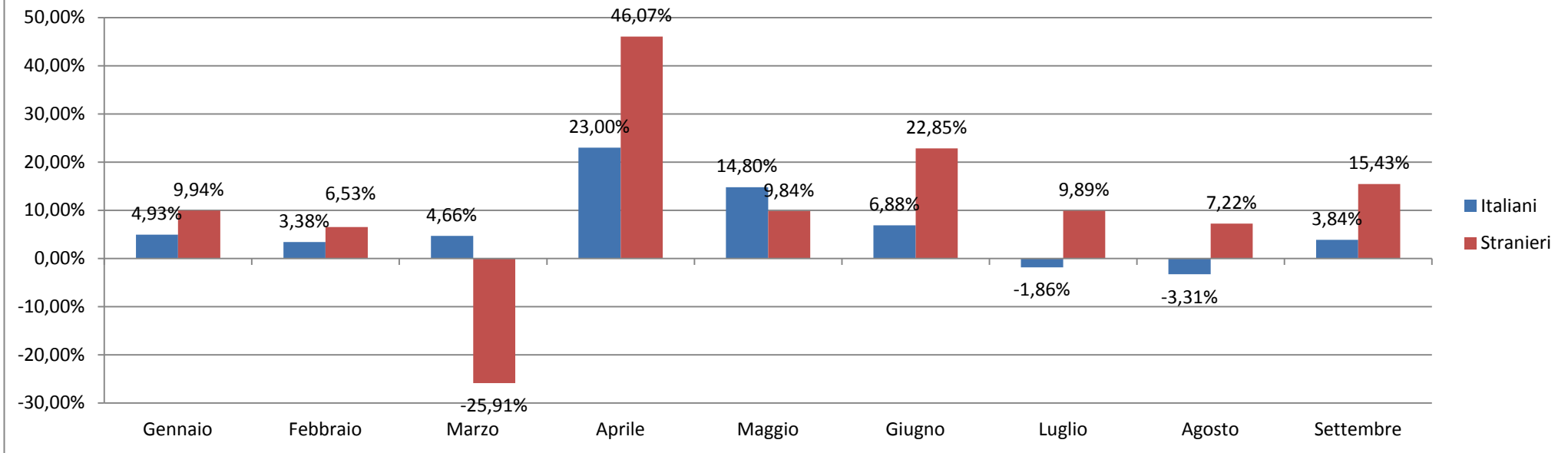
Campione costituito come di seguito:
2.148 strutture pari al 67,13 % del totale dei posti letto



Campione costituito come di seguito:
2.148 strutture pari al 67,13 % del totale dei posti letto

NOTE: Nei primi 9 mesi del 2017 si rileva un forte incremento percentuale degli arrivi stranieri (+13,82%) rispetto all'incremento degli arrivi italiani (+2,80%); si consolida la tendenza degli ultimi anni, che registra una crescita più veloce del turismo straniero (dal 46,8% al 49,3% del totale) rispetto a quello italiano (dal 53,2% al 50,7% del totale) con l'ulteriore riduzione del gap tra le due quote di mercato.

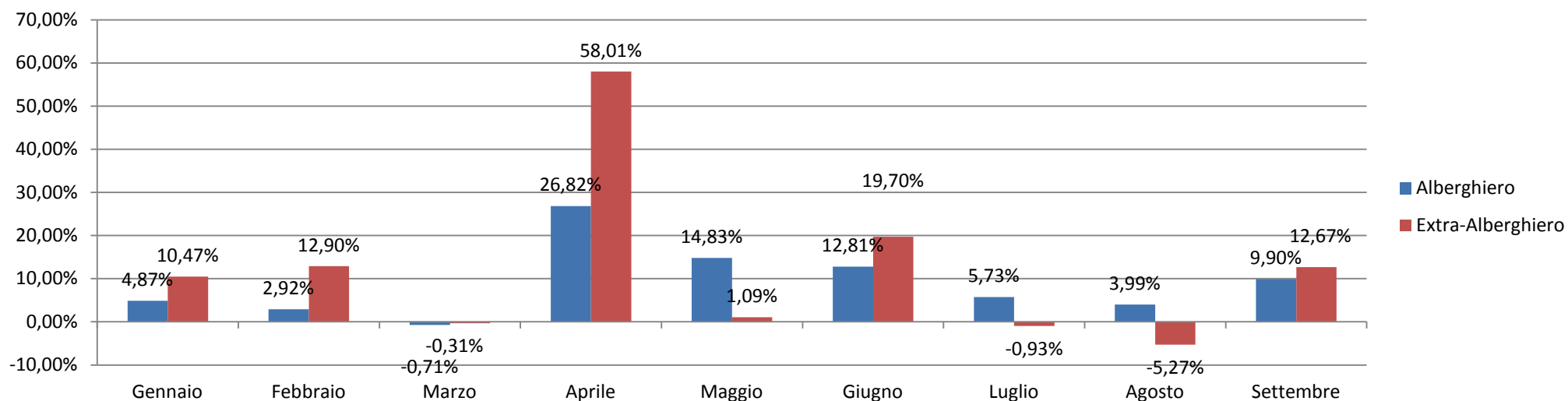
Variazione % Arrivi 2017 su 2016



Campione costituito come di seguito:
GENNAIO: 420 strutture pari al 39,76 % del totale dei posti letto
FEBBRAIO: 347 strutture pari al 35,69 % del totale dei posti letto
MARZO: 481 strutture pari al 35,16 % del totale dei posti letto
APRILE: 865 strutture pari al 52,7 % del totale dei posti letto
MAGGIO: 1.291 strutture pari al 62,73 % del totale dei posti letto
GIUGNO: 1.712 strutture pari al 75,58 % del totale dei posti letto
LUGLIO: 1.936 strutture pari al 76,74 % del totale dei posti letto
AGOSTO: 2.038 strutture pari al 76,78 % del totale dei posti letto
SETTEMBRE: 1.767 strutture pari al 72,26 % del totale dei posti letto

NOTE: Si osserva che tra il 2016 ed il 2017 è stato diverso il posizionamento temporale delle festività pasquali. Nel 2017 la Pasqua alta ha determinato un forte incremento degli arrivi stranieri rispetto all'anno precedente (+46,07% ad aprile), al quale corrisponde un netto decremento nel mese di marzo (-25,91%). Il dato complessivo di marzo è comunque bilanciato da una buona crescita degli italiani (+4,66%).

Variazione % arrivi mensili disaggregata per macro-tipologia 2017 su 2016



Campione costituito come di seguito:

GENNAIO	FEBBRAIO	MARZO
148 strutture Alberghiere pari al 61,75 % del totale dei posti letto	140 strutture Alberghiere pari al 59,89 % del totale dei posti letto	172 strutture Alberghiere pari al 50,74 % del totale dei posti letto
272 strutture Extra-Alberghiere pari al 18,9 % del totale dei posti letto	207 strutture Extra-Alberghiere pari al 14,39 % del totale dei posti letto	199 strutture Extra-Alberghiere pari al 17,37 % del totale dei posti letto
APRILE	MAGGIO	GIUGNO
325 strutture Alberghiere pari al 57,2 % del totale dei posti letto	514 strutture Alberghiere pari al 69,33 % del totale dei posti letto	627 strutture Alberghiere pari al 84,98 % del totale dei posti letto
540 strutture Extra-Alberghiere pari al 48,39 % del totale dei posti letto	777 strutture Extra-Alberghiere pari al 55,39 % del totale dei posti letto	1.085 strutture Extra-Alberghiere pari al 65,31 % del totale dei posti letto
LUGLIO	AGOSTO	SETTEMBRE
634 strutture Alberghiere pari al 85,62 % del totale dei posti letto	650 strutture Alberghiere pari al 87,1 % del totale dei posti letto	609 strutture Alberghiere pari al 84,23 % del totale dei posti letto
1.302 strutture Extra-Alberghiere pari al 67,11 % del totale dei posti letto	1.388 strutture Extra-Alberghiere pari al 65,59 % del totale dei posti letto	1.158 strutture Extra-Alberghiere pari al 59,36 % del totale dei posti letto