



UNIONE EUROPEA



REPUBBLICA ITALIANA



REGIONE AUTÒNOMA DE SARDIGNA
REGIONE AUTONOMA DELLA SARDEGNA

ASSESSORADU DE SU TURISMU, ARTESANIA E CUMMÈRTZIU
ASSESSORATO DEL TURISMO, ARTIGIANATO E COMMERCIO

OSSERVATORIO DEL TURISMO, ARTIGIANATO E COMMERCIO



Movimenti Turistici Sardegna Analisi tendenziale Gennaio-Giugno 2017

Fonte SIREDD
(Estrazione del 31 Agosto 2017)

Note metodologiche

I dati sul movimento turistico sono raccolti dal SIREG - Sistema Informativo di Raccolta ed Elaborazione Dati, un sistema federato web gestito dalla Regione Autonoma della Sardegna e dalle Amministrazioni Provinciali.

La raccolta dei dati su arrivi e presenze avviene nell'ambito della rilevazione *Movimento dei clienti negli esercizi ricettivi*, che costituisce un'indagine Istat. L'unità di rilevazione è costituita dagli esercizi ricettivi ripartiti fra strutture alberghiere ed extra-alberghiere. L'indagine è censuaria ed ha periodicità mensile.

Come precisato nell'allegato 1 della [Circolare ISTAT](#), la definizione della macro-tipologia per gli esercizi ricettivi è questa:

- Esercizi Alberghieri: tale categoria include gli alberghi da 1 a 5 stelle, i villaggi albergo, le residenze turistico-alberghiere, le pensioni, i motel, le residenze d'epoca alberghiere, gli alberghi meublè o garnì, le dimore storiche, gli alberghi diffusi, i centri benessere (beauty farm), i centri congressi e conferenze e tutte le altre tipologie di alloggio che in base alle normative regionali sono assimilabili agli alberghi.
- Esercizi Extra-Alberghieri: tale categoria si suddivide in:
 - Esercizi Complementari: questa sotto categoria include i campeggi e le aree attrezzate per camper e roulotte, i villaggi turistici, le forme miste di campeggi e villaggi turistici, gli alloggi in affitto gestiti in forma imprenditoriale, gli alloggi agro-turistici, le case per ferie, gli ostelli per la gioventù, i rifugi di montagna, gli "altri esercizi ricettivi non altrove classificati".
 - Alloggi privati in affitto: questa tipologia riguarda le forme di alloggio date in affitto da privati a privati o ad agenzie professionali, su base temporanea, come alloggio turistico. È caratterizzata da una gestione non imprenditoriale e comprende i B&B e gli altri alloggi privati.

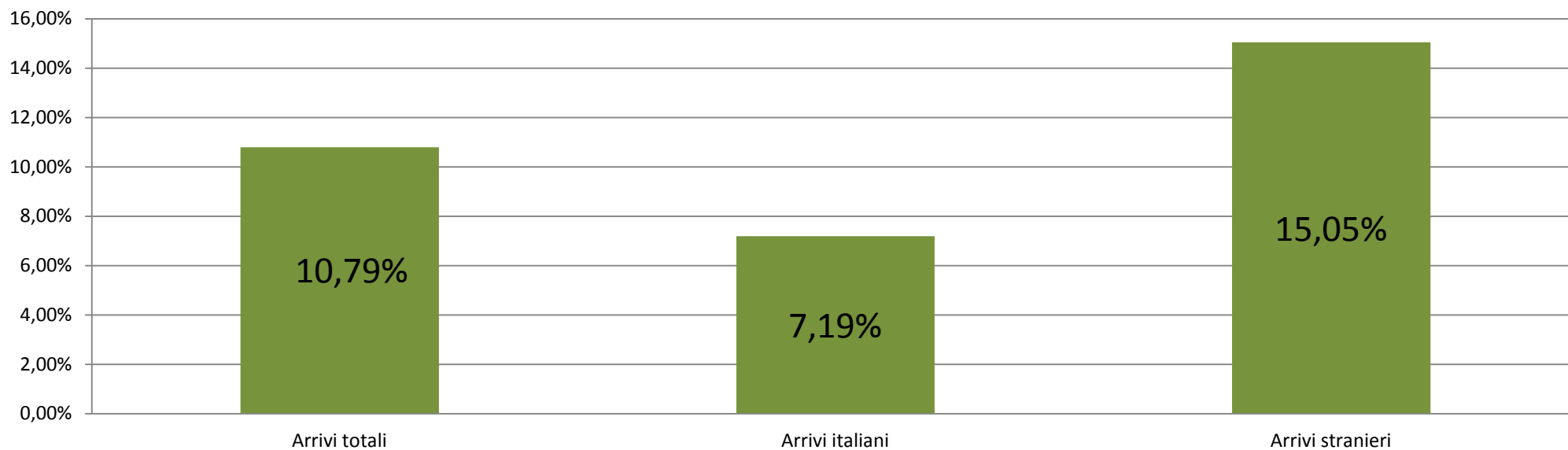
I dati sono caricati via web direttamente dalle strutture ricettive o trasmessi da queste alle Amministrazioni Provinciali di riferimento per il successivo caricamento sul SIREG.

I dati riportati nel presente documento sono elaborati a partire da un campione di strutture che ha effettuato il caricamento dei propri dati sul SIREG. Pertanto, i valori indicati hanno lo scopo di esprimere una tendenza dell'andamento del fenomeno analizzato, pur essendo ancora in corso, per il periodo temporale considerato, la raccolta censuaria del dato presso le strutture ricettive della Sardegna.

Fanno parte del campione tutte le strutture che, per un dato mese del periodo di riferimento, hanno trasmesso i propri dati di movimento turistico sia nell'anno in corso che nell'anno precedente.

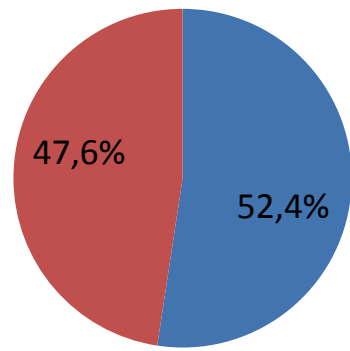
I valori riportati sono riferiti unicamente agli arrivi, in quanto le presenze rilevate possono risentire, a ridosso del periodo di riferimento della rilevazione, di variazioni anche apprezzabili a seguito di erronee o incomplete trasmissioni dei dati da parte delle strutture ricettive.

Variazione % Arrivi 6 mesi 2017 su 2016



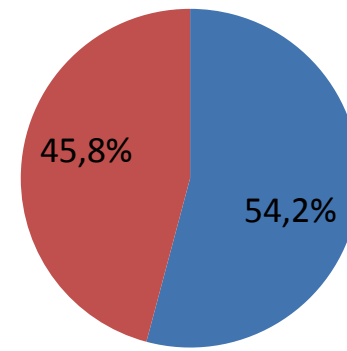
Campione costituito come di seguito:
2.043 strutture pari al 65,66 % del totale dei posti letto

Arrivi 6 mesi 2017



■ Italiani ■ Stranieri

Arrivi 6 mesi 2016

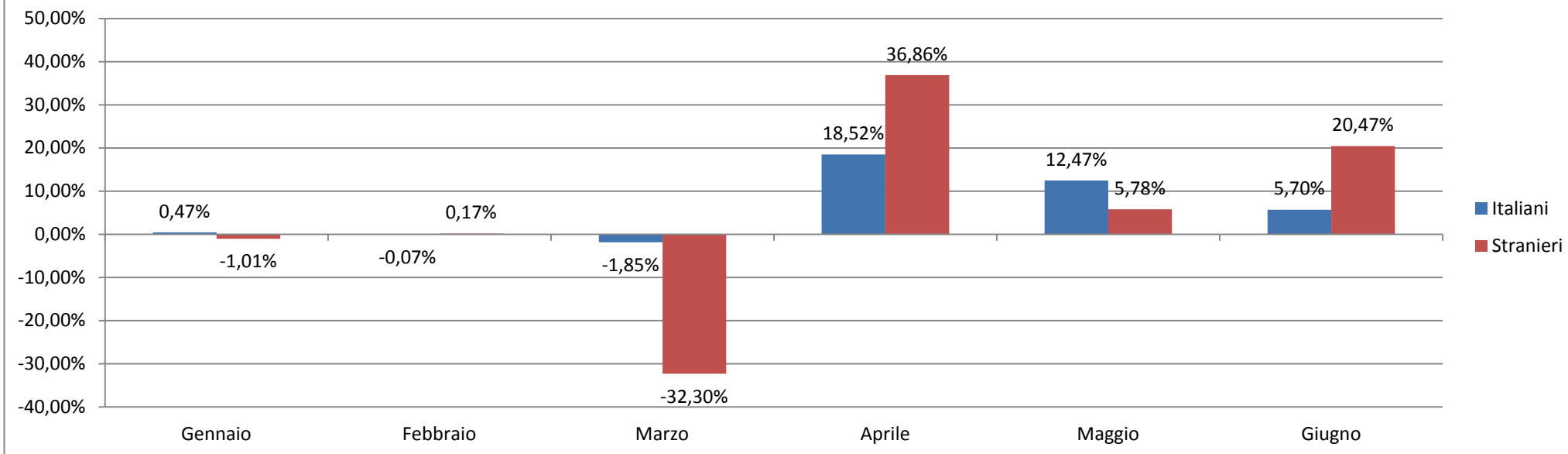


■ Italiani ■ Stranieri

Campione costituito come di seguito:

2.043 strutture pari al 65,66 % del totale dei posti letto

Variazione % Arrivi 2017 su 2016

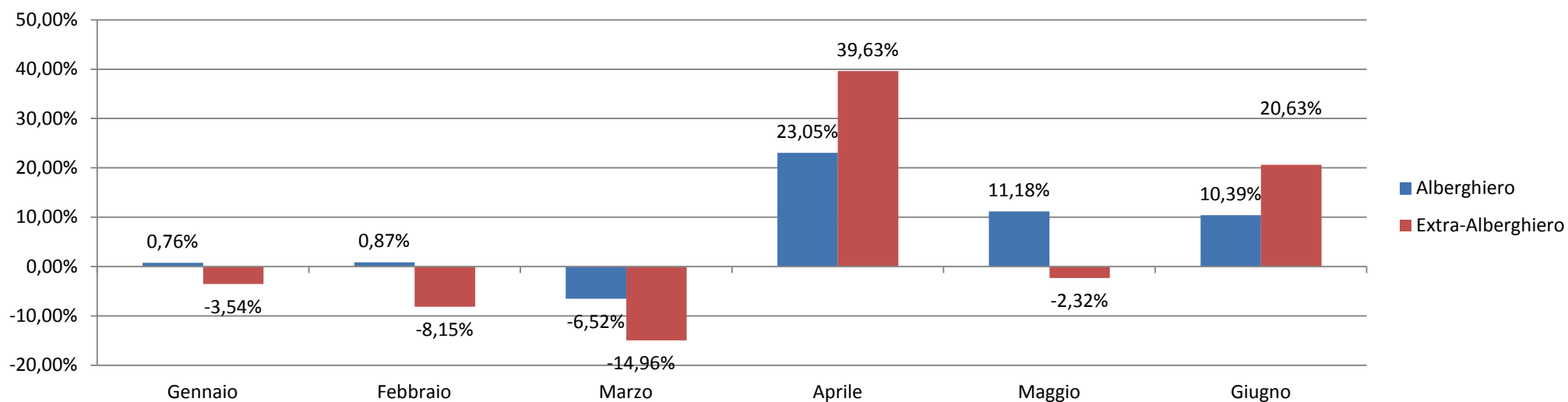


Campione costituito come di seguito:

GENNAIO: 586 strutture pari al 46,44 % del totale dei posti letto
FEBBRAIO: 525 strutture pari al 42,24 % del totale dei posti letto
MARZO: 751 strutture pari al 39,46 % del totale dei posti letto
APRILE: 1.191 strutture pari al 57,97 % del totale dei posti letto
MAGGIO: 1.587 strutture pari al 70,57 % del totale dei posti letto
GIUGNO: 1.882 strutture pari al 74 % del totale dei posti letto

NOTE: Si osserva che tra il 2016 ed il 2017 è stato diverso il posizionamento temporale delle festività pasquali. Nel 2017 la Pasqua alta ha determinato un forte incremento degli arrivi stranieri rispetto all'anno precedente (+36,86% ad aprile), al quale corrisponde un netto decremento nel mese di marzo (-32,30%). Il dato complessivo di marzo è comunque bilanciato da una sostanziale tenuta degli italiani (-1,85%).

Variazione % arrivi mensili disaggregata per macro-tipologia 2017 su 2016



Campione costituito come di seguito:

Campione costituito come di seguito:		
GENNAIO	FEBBRAIO	MARZO
190 strutture Alberghiere pari al 69,61 % del totale dei posti letto	172 strutture Alberghiere pari al 65,53 % del totale dei posti letto	223 strutture Alberghiere pari al 62,69 % del totale dei posti letto
396 strutture Extra-Alberghiere pari al 24,55 % del totale dei posti letto	353 strutture Extra-Alberghiere pari al 21,12 % del totale dei posti letto	528 strutture Extra-Alberghiere pari al 18,75 % del totale dei posti letto
APRILE	MAGGIO	GIUGNO
381 strutture Alberghiere pari al 63,92 % del totale dei posti letto	584 strutture Alberghiere pari al 79,8 % del totale dei posti letto	638 strutture Alberghiere pari al 83,91 % del totale dei posti letto
810 strutture Extra-Alberghiere pari al 52,22 % del totale dei posti letto	1.003 strutture Extra-Alberghiere pari al 60,43 % del totale dei posti letto	1.244 strutture Extra-Alberghiere pari al 63,2 % del totale dei posti letto